

VLASTNÍK: PETRA ŠČAICHARTOVÁ

STAVEBNÍK: PATRIK MITOŠINKA
HALALOVKA 16,
911 00 TRENCÍN




VLASTNÍK: NATAŠA HOŠŤÁKOVÁ
K VÝSTAVISKU 421/12
911 01 TRENCÍN

MESTO NEMŠOVÁ - Mestský úrad Nemšová
overuje









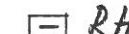









túto projektovú dokumentáciu v zmysle zák. č. 50/1976 Zb.,
v znení neskorších predpisov, za podmienok uvedených
v rozhodnutí o umiestnení stavby, stavebnom povolení
pod značkou: OUI/196/2016/11111-457
zo dňa: 02.05.2016
ktorá je jeho neoddeliteľnou súčasťou.

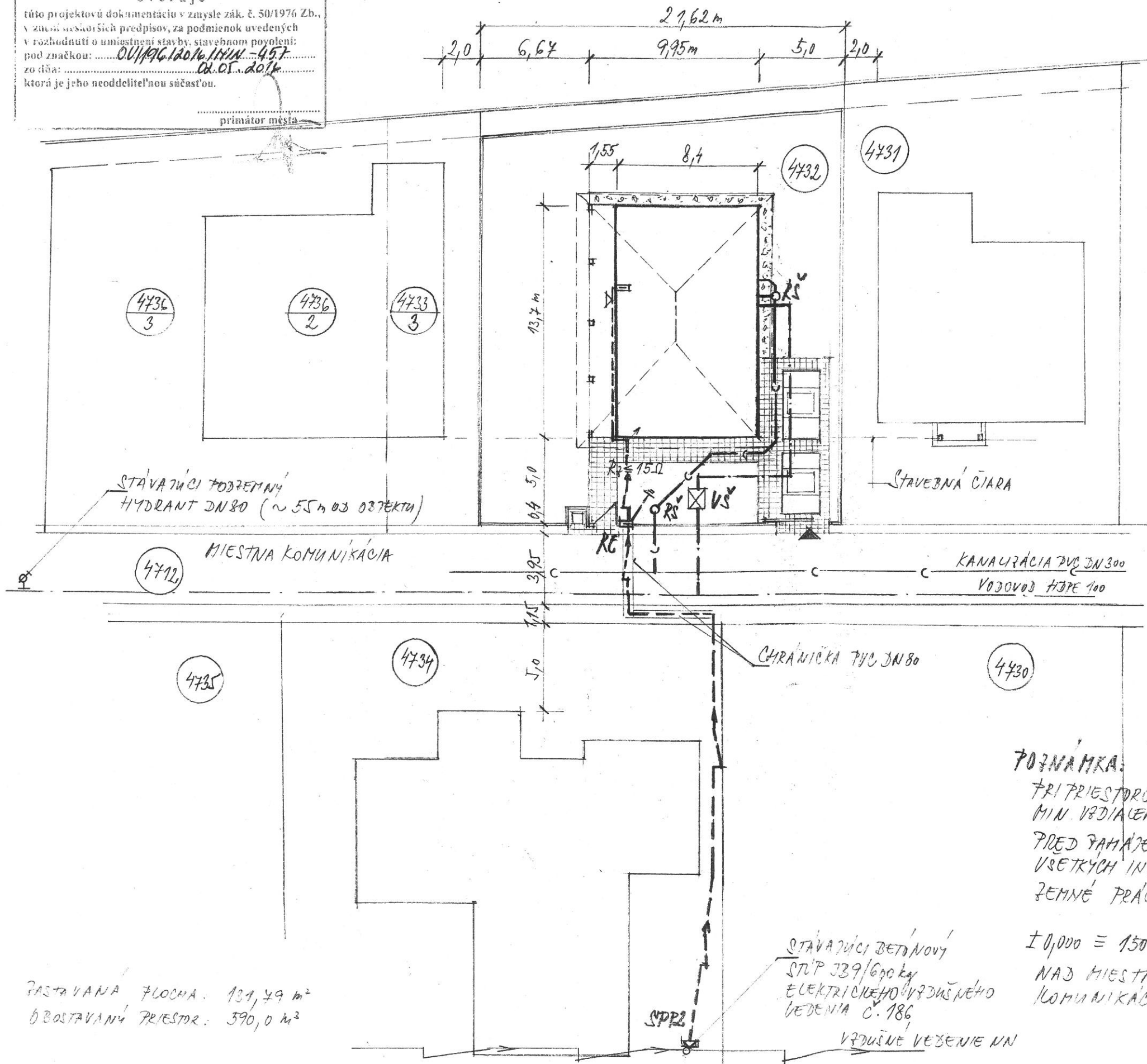
primátor mesta

OBJEKTOVÁ SKLADBA:

-  NAVRHOVANÝ RODINNÝ DOM
-  STEVNEJŠIE PLOCHY - BETÓNOVÁ DLAŽBA
-  ŠTRUKOVÉ STEVNEJŠIE PLOCHY

LEGENDA INŽINIERSKÝCH SIETÍ:

-  VŤAŠNÉ VEDENIE EL. ENERGIE
-  VODOVOD
-  KANALIZÁCIA
-  PRÍPOJKA NN VEDENÁ V ZEMĽI
A V ŽRÁBKE TO OBYVOVOM HŮRE
-  VODOVODNÁ PRÍPOJKA
-  KANALIZAČNÁ PRÍPOJKA PVC DN 160
-  STPZ PRÍPOJKOVÁ SKRÍŇA UCHYTENÁ NA STIŽE
-  RE ELEKTROMEROVÝ ROZVÁDZAČ OSADENÝ V OPLATENÍ
-  RH HLAVNÝ DOMOVÝ ROZVÁDZAČ
-  ŽEMNÝ VODIČ FeZh ϕ 10mm
-  TRUBKOVÝ ŽEMNÍČ ŽT2
-  VŠ VODOMERNÁ ŠACHTA (MIN VNUTRNÝ ROZMER 900x1200mm)
-  RŠ REVÍZNA KANALIZAČNÁ ŠACHTA
PVC TELESKOPICKÁ ϕ 400mm
-  VJAZD NA POBEHOK
-  HLAVNÝ VCHOD DO P.D.
-  NÁDOBA NA KOMUNÁLNY ODPAD
-  OPLATENIE POZEMKU
-  HRANICA POZEMKU



POZNÁMKA:

PRÍ PŘESTOROVOM USPORIADANÍ PODZEMNÝCH VEDENÍ JE POTREBNÉ ZODRŽAŤ
MIN. VŤAŠNOSTI V HORIZONTÁLNOH A VERTIKÁLNOH SMERE PODĽA STN 936005
PRED ZAČIATKOM ŽEMNÝCH PRÁČ JE NUTNÉ PREVIESTI VYTYČENIE
VŠETKÝCH INŽINIERSKÝCH SIETÍ.
ŽEMNÉ PRÁČE VYKONAŤ PODĽA STN 933050

Ing. FAVOL VAVRUS

PROJEKTANT	ING. VAVRUS	Janka Palu 54/4	
STAVEBNÍK	PATRIK MITOŠINKA	914 41 Nemšová	
MIESTO	NEMŠOVÁ	IČO: 41 788 606	
NÁZOV STAVBY	RODINNÝ DOM	DATUM	11/2015
NÁZOV VÝKRESU	SITUÁCIA	FORMÁT	A3
		ČÍSLO VÝKRESU	
		MIERKA	1:250
		VÝKRESOVÉ ČÍSLO	1

POSTAVANÁ PLOCHA: 131,49 m²
OBOSTAVANÝ PRIESTOR: 390,0 m²

1:0,000 = 150 MM
NAD MIESTNOU
KOMUNIKÁCIOU

STAVANÝ BETÓNOVÝ
STPZ J39/690 kg
ELEKTRICKEHO VŤAŠNÉHO
VEDENIA Č. 186

VŤAŠNÉ VEDENIE NN